



HOSPACのHPのポイント

- I HPを見る方法
- II ブログの書き方
- III マイ患者会HPの作り方
- IV 掲載状況

このホームページの使い方が分からないままに、

* 保存さえしなければ壊れない

* 色々な使い方があるが、必要な所からやればいい

* 全体のシステムは、整合性があり構築が確りとできているので

グループ各人が適切に使用すれば、自由に使える

といったこのシステム (JIMDO) の許容性を頼りに、試行錯誤で使ってみた記録的なものである。

全くの不慣れなものでも、何とか見えそうな気持ちになる所がいい。

I 内容を、見たり探したりする場合:

ログインの必要なし・項目を選択

The screenshot shows the HosPAC website home page. At the top, there is a header with the HosPAC logo and the text '院内患者会世話人連絡協議会 (HosPAC) Hospital based patient advocacy council'. Below the header, there are two main content areas. The left area contains a 'ブログ始めました!' (Blog started!) announcement and a 'HosPACの趣旨-仲間探しをしませんか?' (HosPAC's purpose - Don't you want to find companions?) article. The right area features a vertical navigation menu with buttons for 'ホーム' (Home), '院内患者会世話人連絡協議会とは' (About HosPAC), '院内患者会とは' (About Hospital-based Patient Advocacy Councils), '全国の院内患者会' (Hospital-based Patient Advocacy Councils Nationwide), '資料' (Materials), '誓のひと声' (A Promise), '掲示板・ゲストブック' (Bulletin Board/Guest Book), 'お問い合わせ' (Contact Us), and 'BLOG'.

この画面はホーム

①見たい項目をクリック

ブログ始めました!

HOSPACのブログを始めました。ご興味がある方は[こちら](#)!

ブログの書き込み方は、[こちら](#)に!

HosPACの趣旨-仲間探しをしませんか?

病院の中で、同じ病気を患った人、病状や治療を同じくした人、そして家族、近隣者・・・みんなが集まって話し合ったりできたら、どんなにいいだろう。院内患者会は、そんな思いが込められています。院内患者会とは、近隣者、患者、家族、みんなが集まり病院の中の患者会です。院内患者会、それは心づよりところ、仲間探しのためにとても大事なものです!

わたしたちは、院内患者会を築きたいと思う人、実際に運営している人も交差しています。

現在は、白血病、悪性リンパ腫、骨髄腫など、難治性血液疾患患者(厚労省)による院内患者会の設立。近隣者や家族の参加を全国の病院で進めていくための活動を主としていますが、他の病気についてもご相談をお受けいたします。

まず、このHOSPACのホームページを見る方法を辿ってみよう。開くと、この画面(ホーム)が出る。

画面左側に、検索するための目次(大分類)がある。この目次から、見たい項目をクリックすると、項目内の目次(中分類)が出てくる。



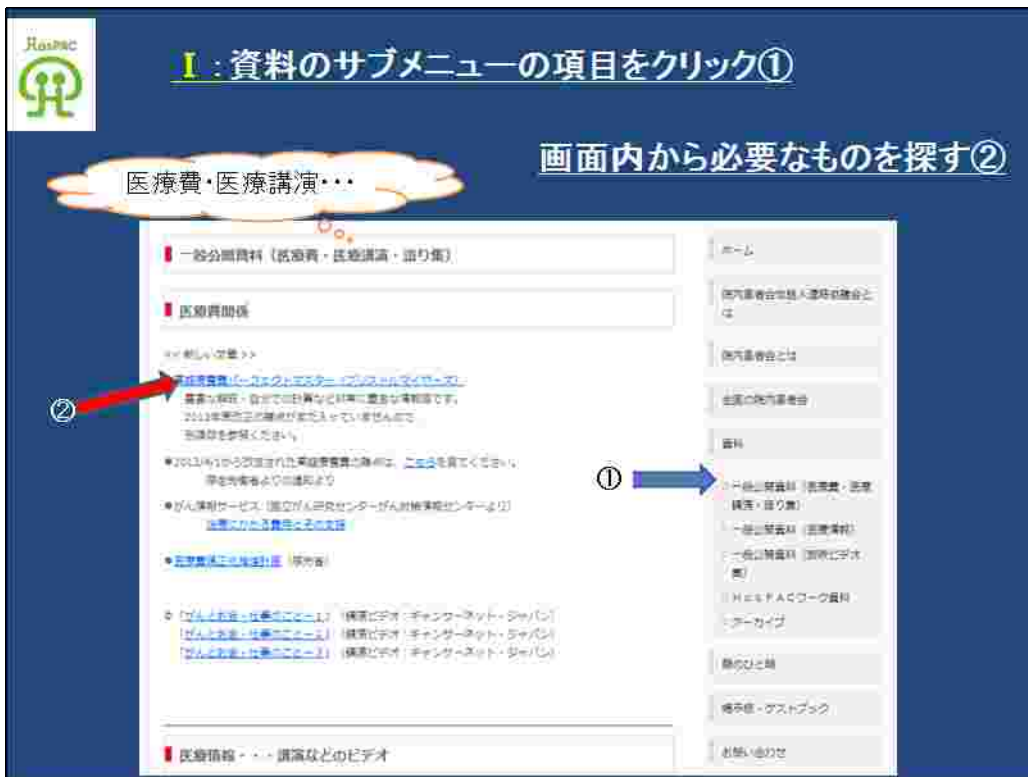
目次の資料項目をクリックすると、【資料】のトップページが出る。

このトップページは、【資料】にある内容の詳細項目の掲示はなく
医療機関 (血液内科) と患者会 (血液腫瘍) の全国マップが掲載されている。

* 将来、内容が豊富になれば、インデックスをここに掲示するのが
適切だろう。

目次 【資料】の下に、中分類に当たるサブアイテムが掲示されている。
この中から、クリックで選択すると、その項目のページへ飛ぶ。

サブメニューの中から、【一般公開資料 :医療費・医療講演・語り集】を選ぶ。



矢印のときの【サブメニュー】の一般公開資料「医療費・医療講演 語り集」をクリックすると、このようなサブメニュー項目のトップページが開く。

このトップページには、幾つかの資料が項目別に分けて表示されている。表示内容を見て、掲載されている事項の中から興味のあるものを選択すればよい。

仮に、トップページにある医療費の中の、高額療養費の項目をクリックしてみよう。



この様に、ブリストルマイヤー社が提供している高額療養費の資料にリンクできる。

この公開資料は、各人が掛った高額療養費の諸計算を自分したり、高額療養費の制度を調べたりするのに最適な情報である。

制度が変更されると、フォローして更新がなされているので、安心して活用できる。

この様な方法で、他の項目についても、欲しい情報を探してみる事が出来る。

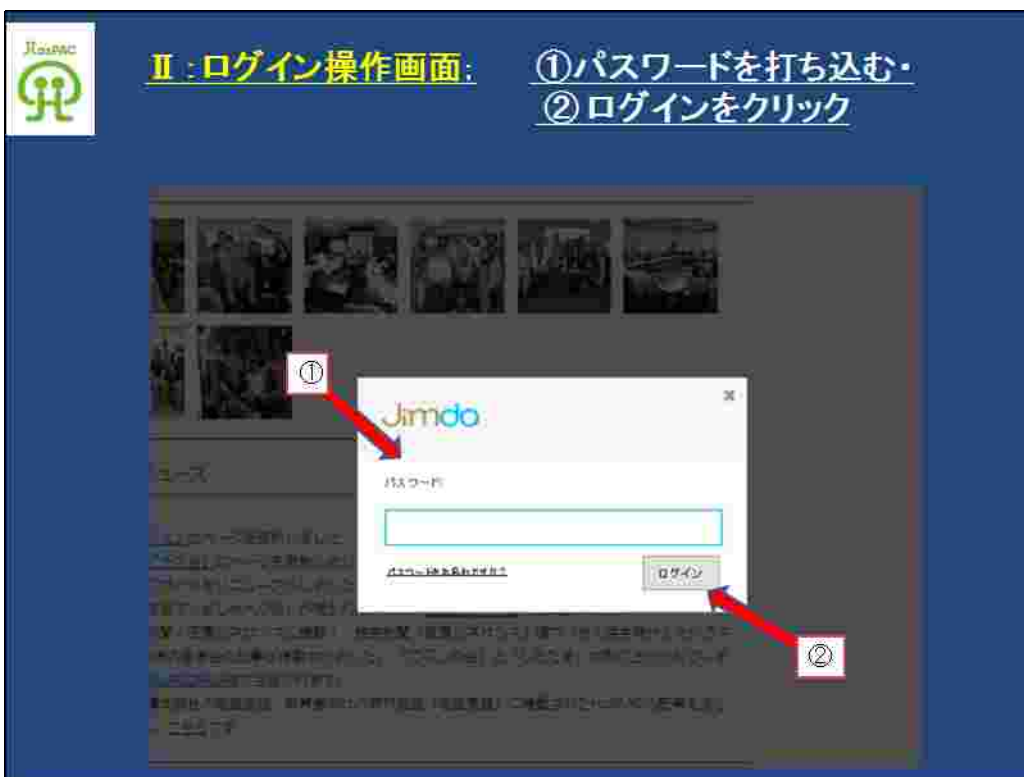


次に、ホームページへ、投稿したり、書き込んだりする場合の方法について、見てみよう。

このホームページの内容に関して、編集したり投稿したりする場合には、**ログイン**する必要がある。

ホームページのトップ画面右下に「ログイン」のマークがある。ここをクリックする。

< ログイン >



このようなログインに必要な操作画面が出る。

パスワードと書かれている記入枠へ、パスワードを記入する。

記入後、【ログイン】のところをクリックする。



ホームページのログインが出来るトップページがでる。

編集や書き込みをしたい項目を、目次欄から選んで(クリックして)、必要な項目のところを開くと、編集・書き込みが出来る。(後で述べる)

それより先に、このシステム(jimdo)が持っている編集用のツールの説明をする。このツールは、全体の構成などを編集するためのものである。

編集用ツールのアイコン

下にある<開く>をクリックすると、内容項目が表示される。

II : 編集ツールの役割…事例(ブログ)このアイコンをクリックして入る

The screenshot shows the editing tools menu for the HosPAC website. The menu items are: レイアウト (Layout), スタイル (Style), ブログ (Blog), 使用禁止 (Prohibited), 設定 (Settings), ショッピング (Shopping), アクセス解析 (Access Analysis), and Q&A. The 'ブログ' icon is highlighted with a red arrow. The main content area shows a blog post titled 'ブログ始めました！' (We started a blog!).

編集用のアイコンの説明

レイアウト…全体のレイアウトの選択ができる (現在はシンプルなデザイン)

スタイル…フォント・ショッピング・ブログの様式を選択 編集

ブログ…ブログの書き込み 編集

アップグレード…契約に関わり、使用禁止

設定…ユーザー・ウェブ・メールなどの管理

SEO…ホームのタイトルなどの設定

ショッピング…営業

アクセス解析…訪問者数などの記録

Q&A

このHPを活用してもらう重要なテーマである「ブログ」を次に見てみよう
ブログのアイコンをクリックする。

Hospac
H

Ⅱ：ブログのタイトルを書く①……

② 保存をクリック
③ステータスは、下書きの間は【草稿】投稿時に【一般公開】

草稿：新しいブログを書く ③

コメント	ステータス	日付/時間
<input checked="" type="radio"/> 1押し	<input type="radio"/> 一般公開	2012年10月3日
<input type="radio"/> URL元	<input checked="" type="radio"/> 草稿	10:08

タイトル: 第12回HOSPAC総会の覗き見 分類:

コメント:0
まだコメントはありません。

ブログ書き込みの様式が出る。

まず、【タイトル】の欄に、とうこうのタイトルを記入。
保存をクリックする。

ステータスのところは、原稿を確定するまでは、草稿 を選択しておく。

HOSPAC

Ⅱ：ブログ本文作成の画面(1)

①投稿する内容による作成画面選択

草稿：第12回HOSPAC総会の覗き見 30/100

新項目を追加

コメント: 0

まだコメントはありません。

ホーム
院内患
とは
院内患
全国の
資料
他の

タイトルの下に、本文記入の為の様式が出る。
【新項目を追加】をクリックする。



このホームページに共通の書き込みの為に使用できる様式の一覧が掲示される。

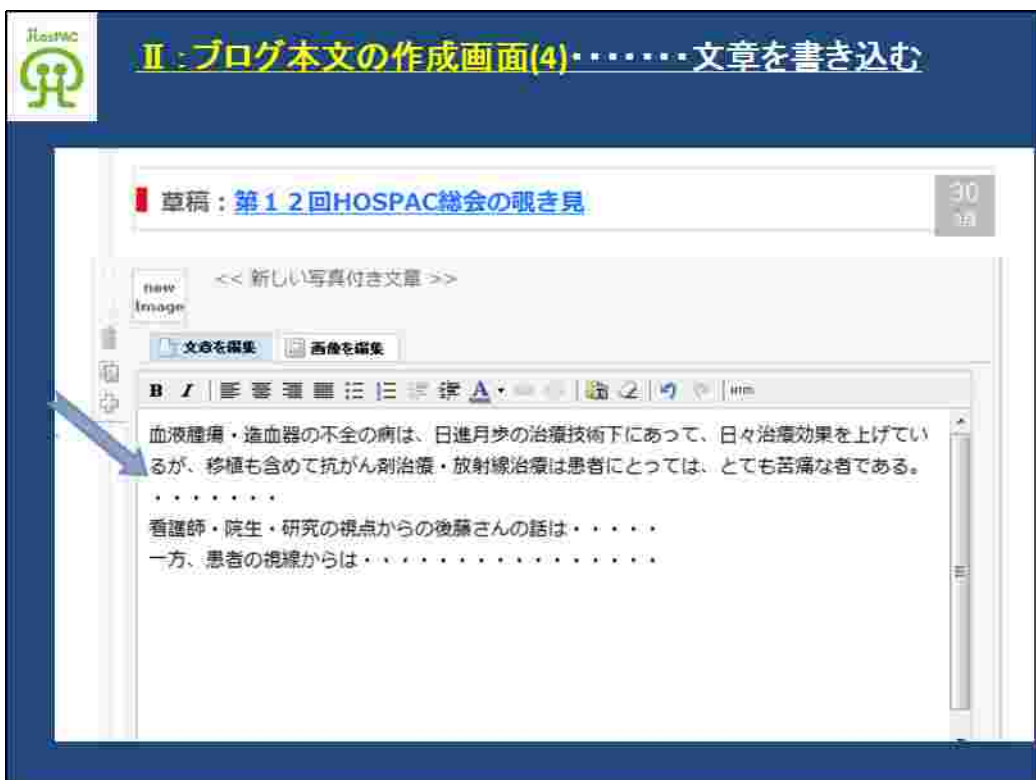
この中から、使いたい様式を選択する。

多く使われる【文章】・【写真付き文書】で、写真付きを選択してみよう。



新しい写真付き文書】の作成様式が出る。

先ず、＜文書を編集＞を選んで、文書の作成を試みよう。



スペースの上覧に、ワード用のメニューバーがあるので、適宜選択して。文章を書き込めばよい。

終了したら、スペースの枠下左側に、【保存】のボタンがあるので、クリックして書き込んだ文章を保存しておく。



次に、

【画像を編集】をクリックして選択する。


PCなどの保存してある画像を選び出すために、【参照】をクリックする。




呼び出した保存データの中から必要な画像を選択すると【参照】の欄に選んだファイル名称が出て、スペース上に映像がコピーされる。

取り出した画像の配置や大きさを、確定する。

保存をクリックする。


Ⅱ：完成したブログ……
 ①タイトルをクリックしてステータスのところで【草稿】を【一般公開】に変更する
 ②保存をクリックして完了



出来上がった投稿を確認し

タイトルをクリックして、タイトルの編集画面を出し、ステータスのところで【草稿】となっていたのを、【一般公開】に変更する。

下にある<保存>をクリックすると完了する。

Ⅱ：単に見るだけの時は、ログアウトしてから見ること

(リンク先などを見られるようにするため)



The screenshot shows the homepage of the Hospital based patient advocacy council (HosPAC). At the top, there is a logo and the text "院内患者会世話人連絡協議会 (HosPAC) Hospital based patient advocacy council". Below this, a red arrow points to a message box that says "ブログ始めました!" (We started the blog!). Underneath, there is a link "HosPACのブログを始めました。ご興味がある方はこちら!" with another red arrow pointing to it. Below that, there is a section titled "HosPACの趣旨—特別探しをしませんか?" with a small illustration of people sitting around a table. At the bottom of the page, there is a footer with contact information. On the right side, there is a sidebar menu with items like "ホーム", "院内患者会世話人連絡協議会とは", "院内患者会とは", "全国の院内患者会", "員外", "お問い合わせ", and "ブログ". A red arrow points to the "ブログ" (Blog) link in the sidebar.

ブログ内に、リンク設定などをしたものは、< ログイン > 状態では作動しないので、ログアウトしてから見る必要がある。

Ⅲ：マイ患者会の紹介作成(1)

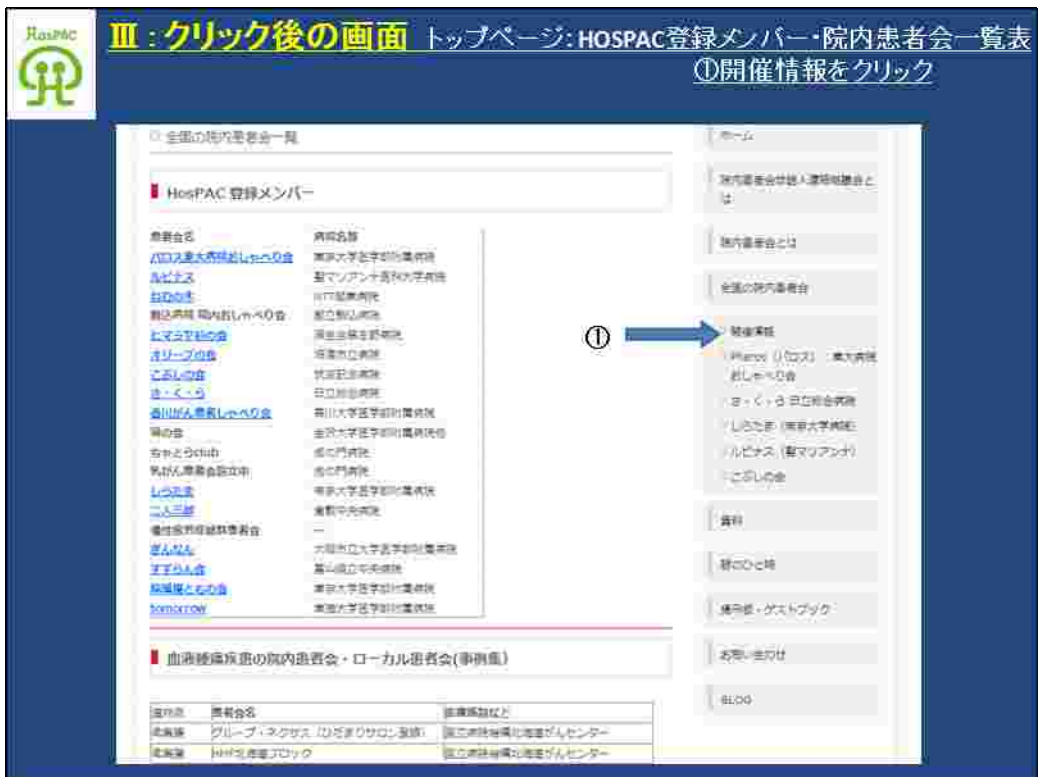
①場所はここ……クリックする

The screenshot shows the homepage of the HosPAC website. At the top, there is a logo and the text '院内患者会世話人連絡協議会 (HosPAC) Hospital based patient advocacy council'. Below this, there are several sections of text and a navigation menu on the right. The navigation menu includes 'ホーム', '院内患者会世話人連絡協議会とは', '院内患者会とは', '全国の院内患者会', '資料', '新聞と情報', '掲示板・ブログ', 'お問い合わせ', and 'LOGIN'. The '全国の院内患者会' option is highlighted with a blue arrow and a circled '1'.

ホームページ活用のもう一つのメニューは、各患者会が自らの為に自由に使う場所の活用である。

その事例を見て行こう

メニューの大項目(目次)で、【全国の院内患者会】を選択する。



全国の院内患者会】のトップページには、
 HosPAC登録メンバー一覧
 血液腫瘍疾患の院内患者会・ローカル患者会(事例集)
 を掲載してある。HPなどのあるところは、リンクも設定してあるので、
 活用してほしい。

サブメニューに、【開催情報】がある。
 これは、各メンバーの患者会開催日を掲載したものである。
 ここへ直接書き入れてもらうと、メンバーへの連絡の一助にもなる。

開催情報

○ 2011年

東京	7月20日	ねむの木、NTT東日本関東病院
東京	8月20日	ねむの木、NTT東日本関東病院
東京	9月19日	ねむの木、NTT東日本関東病院
東京	9月19日	東京病院おしゃべり会 パロス、東京大学医学部附属病院

○ 2012年

京都	12月1日	せ・く・ろ 自立総合病院
東京	12月27日	東京病院おしゃべり会 リコス、東京大学医学部附属病院
神奈川	1月15日	ルビナス会、聖マリアンナ医科大学病院
東京	1月20日	しろたぎ、東京大学医学部附属病院
東京	10月22日	森島善喜サロン、東大医科附属院
東京	10月20日	ねむの木、NTT東日本関東病院
神奈川	10月17日	オリーブの会、沼津市立病院
神奈川	10月19日	ルビナス会、聖マリアンナ医科大学病院
奥州	10月13日	ねむの木、交流会（心の病後の方を支援する） こちらをクリック 【いのちの授業】 飯沼由 岡田啓博
京都	10月18日	せ・く・ろ 自立総合病院
京都	10月18日	しろたぎ、東京医科歯科大学
千葉	8月22日	むすびやわらびの会、済生会豊田診療所
神奈川	9月20日	ルビナス会、聖マリアンナ医科大学病院
神奈川	9月19日	オリーブの会、沼津市立病院
神奈川	9月15日	TONDRADOW 東海大学、専修大学健康福祉学部
東京	9月15日	東京病院おしゃべり会 パロス、東京大学医学部附属病院

○ 2013年

開催情報

- Pinacol、リコス、東大病院 おしゃべり会
- せ・く・ろ、自立総合病院
- しろたぎ（東京大学病院）
- ルビナス（聖マリアンナ）
- しろたぎの会

資料

想のひと時

種々類・ゲストブック

お祝いごちせ

8:00

これが、各院内患者会の開催日一覧である。
 予定の実ではなく、過去の記録も保存している。

各自の予定を書き込むには、この表のどこかをクリックすると、この様の下に書き込み用の画面が出る。そこへ書き込んでもらえればよい。
 書き込んだ後は、必ず下部左側にある【保存】をクリックしておく必要がある。

Haspac

Ⅲ:マイ患者会の紹介作成(3).....設営場所を決める(1)

①ポインターを項目一覧の中へ合わすと
 <ナビゲーションの編集>が表示される


②この場所に<ナビゲーションの編集>の表示:
 これをクリックする

地域	開催日	名称
茨城	10月 6日	さくくら日立総合病院
茨城	10月 6日	こぶしの会 筑波記念病院
千葉	9月22日	ヒマラヤ秋の会 済生会習志野病院
神奈川	9月20日	ルピナス会 聖マリアンナ医科大学病院
神奈川	9月19日	オリーブの会 沼津市立病院
神奈川	9月15日	TOMORROW 東海大学 毎週研修体験者の会
東京	9月15日	東大病院おしゃべり会 パロス 東京大学医学部附属病院
東京	9月14日	都立駒込病院おしゃべり会
東京	9月 8日	しらたま 慶応大学医学部附属病院
神奈川	8月23日	ルピナス会 聖マリアンナ医科大学病院
茨城	8月11日	こぶしの会 筑波記念病院
東京	8月11日	ねむの木 NTT東日本健康病院
大阪	8月 4日	ぞんなん 大阪市大医学部付属病院
茨城	8月 4日	さくら日立総合病院
富山	7月22日	すずらん会 富山県立中央病院
東京	7月21日	東大病院おしゃべり会 パロス 東京大学医学部附属病院
神奈川	7月19日	ルピナス会 聖マリアンナ医科大学病院


ブログ以外のどのメニューにも共通している「書き込み・編集」の方法は、これから述べる各患者会の「ページ作り」と同じなので、参考にしてほしい。

さて、「マイ患者会の紹介」を作成するには、メニュー項目(目次)の任意の場所へポインター(?)を当てる。

すると、その場所に「ナビゲーションの編集」のマークが出る。ここをクリックすると、ナビゲーション編集の画面が出る。


Ⅲ：マイ患者会の紹介作成(4)……・設営場所を決める(2)


① 新規ページを追加をクリックする。
 ② 表示される空欄に＜マイ患者会＞の名前を入れる



ナビゲーション編集の画面の一部である。
 【新規ページを追加】をクリックすると、空欄の枠が出る。
 その中へ＜マイ患者会＞の名前を書き込む。

右側の画面の様に表示されて、＜患者会パツハロ＞が登録されているのが分かる。

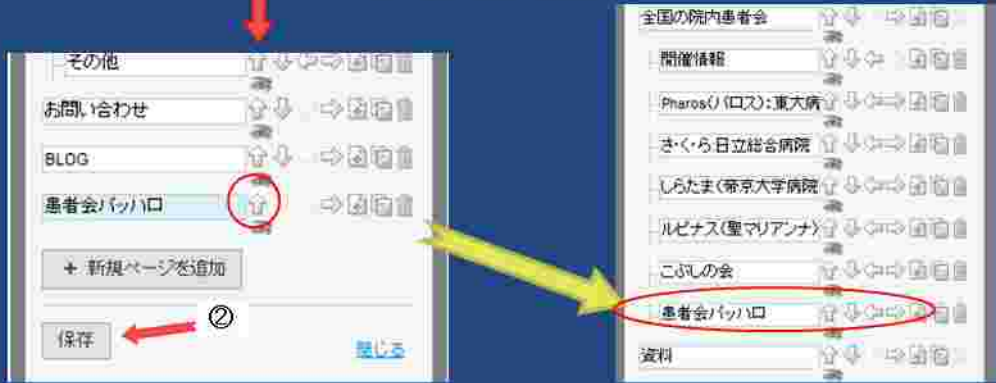
これは、今最下段にあるので、指定場所になっている【全国院内患者会】のところへ移動する（これが編集操作）。


Ⅲ：マイ患者会の紹介作成(5).....設営場所を決める(3)

① 登録した新規ページを【院内患者会の広場】へ移動させる
 ナビゲーションのツールを使って動かす


① 上向き矢印をクリックして一段ずつ上へ移動させる

② 終了後、保存して閉じる

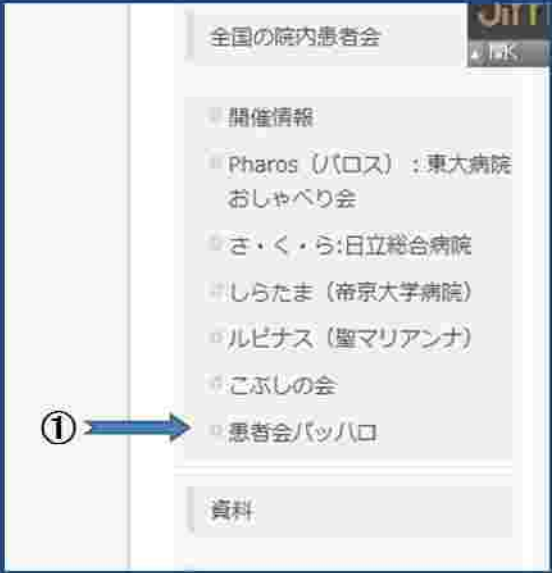



The screenshot shows two panels. The left panel is a navigation menu with items: 'その他', 'お問い合わせ', 'BLOG', and '患者会ハイパルク'. The '患者会ハイパルク' item has an up arrow icon circled in red. Below the menu are buttons for '+ 新規ページを追加', '保存', and '閉じる'. A red arrow points from the '保存' button to a circled '2'. The right panel shows a list of hospital patient association pages, with '患者会ハイパルク' circled in red. A yellow arrow points from the red circle in the left panel to the red circle in the right panel.

登録したページ】名の右側にある操作ボタンの中で、上向きの を
 クリックしてゆくと、一段づつ上へと移動する。
 左画面の様に、所定位置に設定出来たら、【保存】をクリックして、保存する。

 **Ⅲ:マイ患者会の紹介作成(6)・・・紹介ページの作成に掛る(1)**

① マイ患者会の場所が登録されている
ここをクリックして作成場所を開く



全国の院内患者会  戻る

- 開催情報
- Pharos (パロス) : 東大病院おしゃべり会
- さ・く・ら: 日立総合病院
- しらたま (帝京大学病院)
- ルピナス (聖マリアンナ)
- こぶしの会
- ① → 患者会パッハロ


資料

メニュー欄(目次)で、作成したマイ患者会【患者会パッハロ】をクリックして確保されている<マイ患者会>専用の書き込み・編集のスペースを呼び出す。



Ⅲ：マイ患者会の紹介作成(7)・・・紹介ページの作成に掛る(2)

① 白紙の状態の紹介ページが提示される



【新項目を追加】のボタンをクリックすると、ブログの書き込みの時に出了書き込み様式一覧】が出る。これを使って、マイページを作成してゆく。





見出し・写真付き文書の様式を使って作成した事例である。

掲載の事例

パロス (Pharos) : 東大病院おしゃべり会

◆名前の由来
東大病院おしゃべり会/パロス/Pharos
パロス/Pharosとはギリシャ語で灯台を意味する単語で、灯台=東大。
見返も見える患者さん方の温かい笑顔になるようにとネーミングされました。



◆会の趣旨
現在入院、退院中の方や、これから手術が必要とする方、その家族の方々のための心でも解らない、笑でも知らぬ、同じ経験を持つ者同士の気持ち、考え、情報などの分かち合いの場として院内にて開催を行うことを目的としておぼす。

◆会の発足について
2006年7月15日土曜日14～16時 第1回おしゃべり会が、東大病院院内レラウンジの木の樹にて開催され、21名の参加でのスタートとなり、2ヶ月に1回開催され、2012年9月現在で36回日の開催となっております。

◆開催情報
開催日時/毎月の第3土曜日 14～16時
開催場所/東大病院 入院棟A1階 レセプションルーム (休日入り口を入り直ぐ左手)
※会費、事前の申し込みなどは不要です。当日の参加、開催中の出入りは自由です。
※各自でペットボトルなどの飲み物をご持参下さい。
※休館日となりますので、お見舞い入り口からお入り下さい。

◆会費の取扱方法

ホーム

院内委員会/患者人権擁護委員会とは

院内委員会とは

当院の院内委員会

関連情報

- Pharos (パロス) : 東大病院おしゃべり会
- こくく、る (日五協会病院)
- しんたま (南東大学病院)
- ルビナス (聖マリアンナ)
- こぶしの会

資料

紙のひと時

掲示板・ゲストブック

お問い合わせ

BLDG


パロスが作成した『マイ患者会? パロス』の事例である。

◆今頃の開催日程


第39回 2012年11月17日(土) 14~16時
 入館棟A 1階:レゼプションルーム

第40回 2013年 1月19日(土)


第41回 2013年 3月16日(土)
 院内のポスターも秋をバージョンに変更いたしました！！



レゼプションルーム外観



レゼプションルーム内の様子

 レゼプションルーム案内図
 詳細はこちらからダウンロード出来ます。
 最大容量レゼプションルーム案内図[1].pdf
 Adobe Acrobat ドキュメント (206.3 KB)

パロスが作成した【マイ患者会？パロス】の実例である

HosPAC 登録メンバー

患者会名	病院名等
パロス東大病院おしゃべり会	東京大学医学部附属病院
ルピナス	聖マリアンナ医科大学病院
おだの会	NTT関東病院
駒込病院 院内おしゃべり会	駒込病院
ヒマラヤ杯の会	済生会新潟野病院
オリーブの会	沼津市立病院
こぶしの会	筑波記念病院
さ・く・ら	日立総合病院
香川がん患者おしゃべり会	香川大学医学部附属病院
聊の会	金沢大学医学部附属病院他
ちやとらclub	虎の門病院
—	虎の門病院
しらたま	帝京大学医学部附属病院
二人三脚	倉敷中央病院
慢性疲労症候群患者会	—
さんさん	大阪市立大学医学部附属病院
すずらん会	岡山県立中央病院
稲穂産とちの会	東京大学医学部附属病院
tomorrow	東海大学医学部附属病院

院内患者会世話人連絡協議会とは

院内患者会とは

全国の院内患者会

関連情報

- Pharos (パロス) : 東大病院おしゃべり会
- さ・く・ら 日立総合病院
- しらたま (帝京大学病院)
- ルピナス (聖マリアンナ)
- こぶしの会

資料

憩のひと時

掲示板・ゲストブック

こぶしの会のHPへ飛んでみよう

院内患者会のHPとして、病院のHP内に内容豊富に紹介されている「こぶしの会」の姿を見てみよう。

こぶしの会

こぶしの会は、参加者相互の親睦と情報交換を目的に筑波記念病院の血液内科に通う患者とその家族の方々のために設立された患者・家族会です。

こぶしの会って？



筑波記念病院のこぶしの木

この会は筑波記念病院の血液内科に通う患者とその家族の方々のために設立されました。会の活動は気軽な「おしゃべり会」を中心とし、参加者相互の親睦と情報交換を目的としています。「おしゃべり」をした人が決まった日に決まった場所に集まって、病に闘わるあれこれを話したり聞いたりします。患者有志が「院内に何でも話せる患者会があったらどんなに心強いだろう」という思いを当時の血液内科部長だった小松先生に相談し、ご指導をいただいた結果、2006年12月に発足しました。「こぶしの会」が患者や家族、関係するみなさま方のためにこれから少しでもお役に立つ会になればと願っています。

[記事はこちら](#) (2008年・第15号)に活動を紹介しました！

名前の由来

筑波記念病院の病室から見える大きなこぶしの木が、春に白い花で満開になります。入院中、その花に感された思い出から、会の名前をつけました。花言葉は、「友情」「歓迎」「信頼」です。

冒頭部分である。

こんな活動をしています

定期活動として「おしゃべり会」「ミニおしゃべり会」を開催しています。
 そのほか、院外レクリエーション（[④ 心くほ山の三は打写体験特賞](#)）なども行っています。
 また、[会誌](#)の発行もしています。

おしゃべり会

開催日	偶数月の第1土曜日 14:00~16:00
費用	参加費：200円/回
場所	病院記念病院2号棟2階会議室（ 115号 ） 初めて参加される方は、事務局にお申し込みの上お越しください。

会報

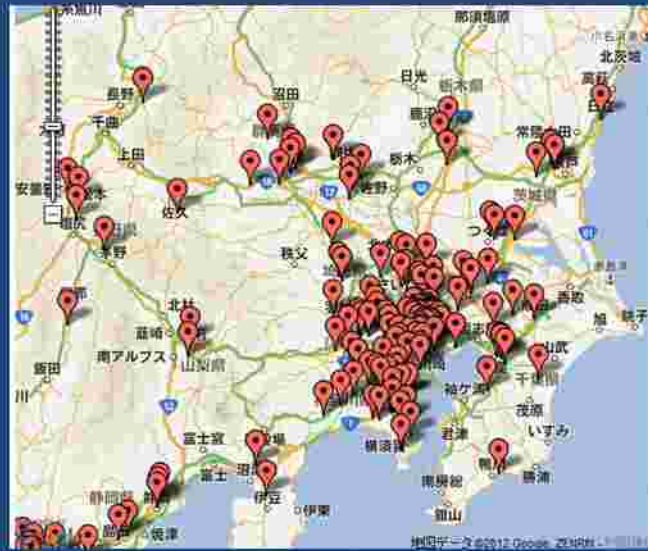
こちらからご覧ください。（ご覧になるにはAdobe Readerが必要です）

- [④ 第4号](#)
- [④ 第17号](#)
- [④ 第24号](#)
- [④ 第31号](#)
- [④ 第33号](#)
- [④ 附冊「おしゃべり体験2008」](#)

この様に、発行している会誌などを保存する場所として、
「マイ患者会」のスペースを活用してもらうのも一法である。
 病院などに掲載されているもので、ホームページ更新の時に
 抹消されるケースがあるので、両方で保存しておく手もある。
 (ちなみに、記憶容量を心配する必要はない)



IV : 掲載事例



以下、現在このホームページに掲載されている幾つかを見てみよう。



IV: 掲載事例

■ 医療情報・・・講演などのビデオ

お解

BLOG

- 多発性骨髄腫の診断・治療と今後について (キヤンサーネットジャパン)
 - ▶ [最新講演](#)
 - ▶ [Q&Aセッション](#)
- 膵臓がんの最新治療 (キヤンサーネットジャパン)
 - ▶ [膵臓がんによる身体への痛みへのアプローチ](#)
 - ▶ [膵臓がんの心臓病へのアプローチ](#)
 - ▶ [トークセッション: もっと知ってほしい \(膵臓がん\)のこと](#)
- 日本国癌学会委員講演: がん治療薬グリヘックの開発
 - ▶ [委員会の紹介](#)
 - ▶ [講演](#)
- [膵臓がんセンター講演ビデオ集](#) 動画の一部公開が始まっています。 (血液は米)
pdfで講演の要旨も掲載されています


IV:掲載事例






がんによる身体の痛みへのアプローチ
 ▲東京厚生年金病院 緩和ケア内科 部長 金石 圭祐
 ※再生回数26954回・10,000人以上が観たことで100,000人が安心 数字です。



**がんによる身体の
痛みへのアプローチ**

東京厚生年金病院
 緩和ケア内科 金石 圭祐



IV:掲載事例

2012年度 がん情報ビデオライブラリー



2012年8月19日
もっと知ってほしい！
5615南北富田首長
癌のこと2012
● 詳細を見る



2012年8月1日
市民公開講座 もっと
知ってほしい！癌が
ふのこと2012
● 詳細を見る



2012年8月22日
もっと知ってほしい！
結核がんのこと
● 詳細を見る



2012年8月16日
もっと知ってほしい！
甲州癌がんのこと
2012
● 詳細を見る



2012年7月21日
もっと知ってほしい！
「熊野がん」のこと
2012
● 詳細を見る



2012年8月24日
もっと知ってほしい！
「がん治療」のこと
● 詳細を見る



2012年6月18日
もっと知ってほしい！
小豆がんのこと2012
● 詳細を見る



2012年6月26日
もっと知ってほしい！
大腸がんのこと 2012
● 詳細を見る



2012年6月18日
もっと知ってほしい！
多発性骨髄腫のこと
2012
● 詳細を見る



2012年8月19日
もっと知ってほしい！
胆管がんのこと2012
● 詳細を見る



2012年4月21日
もっと知ってほしい！
結核がんのこと2012
● 詳細を見る



2012年4月14日
もっと知ってほしい！
経腸7アのこと2012
in 東京
● 詳細を見る





IV: 掲載事例

○ 社会情報・政策情報、医療ナビ情報

- [大腸がんええナビ](#)・・・大腸ローカル情報掲載
- [JAPAO](#)・・・患者会が動けば変わる。
- [結核患者支援機構](#)
- [がん政策情報センター](#)・・・包括的情報・地域比較情報・政策動向
- [IAPO \(International Alliance of Patients Organizations\)](#)
- [癌国ニッポン](#)・・・市井での自衛活動
- [ユリス・メディカル](#)・・・配布雑誌
- [Q&Aスト・ヘルスweb](#)・・・配布雑誌からwebへの進展
- [がんサポート情報センター](#)
- [QNCキヤンサーネット・ジャパン](#)
- [乳がん診療に関する全国調査 \(日経BP社\)](#)
- [千葉県がん診療連携推進病院の協働調査 \(英会あろ会「o」\)](#)

<介護・在宅医療>

- [WAM NET](#)・・・福祉・保健・医療の総合情報
- [在宅介護支援MAP](#)
- [介護保険制度の概要](#)・・・厚労省資料



IV : 掲載事例

大阪がんええナビ

文字の大きさ **小** **中** **大** サイトマップ
お問い合わせ

— あなたの知りたい情報にいち早くたどりつくために —
治療の参考になる情報へナビゲート(案内)します。

ええナビ おすすめコンテンツ!

最新に上げられたがん患者さんへの情報。新発大阪がん総合病期別支援センターの機能

大阪府のがん相談センターの機能

大阪がん診療スピード検索

よくわかる! 大阪のがん診療NOW

がん情報ナビゲーター

どんな情報が必要なの? それ一つひとつをまとめたのがこのええナビです。

🔍 **がんと診断されたら**

🔍 **がん治療中に**

🔍 **がん治療後に**

ええナビをのぼしてくださるみなさまから

ええナビ 応援メッセージ

大阪府がん治療連携協議会会長、大阪府立がんセンター長 堀 正二さん

大阪府がん協会会長、NPO法人大阪府がん協会理事長、NPO法人大阪府がん協会会長、同理事長

NPO法人日本医師会がん治療連携部、がん診療連携センター長 堀一さん

がんも 知っておこう

- がんってどんなもの?
- 予防について
- 検出について
- 医療費・期間について
- 生命保険・がん保険

がんについて 調べよう

- スピード検索
- 薬について
- 病期について
- 相談支援窓口

がんを 考えよう

- ええナビ用語集
- 病気の予防、診断・治療
- 検査法、診断法
- 療養生活について
- 臨床試験

がんについて 聞こう

- がん対策
- がん治療
- 各地の取り組み

ええナビコラム

● 医療の現場、患者・家族の声



IV : 掲載事例

在宅医療

最後の願いをかなえたい～在宅でがんを看取（小澤竹俊医師）









院内患者サービスとは

院内患者会とは

全国の院内患者会

資料

- 一般公開資料（講演・語り集）
- 一般公開資料（集）
- 一般公開資料（集）
- HOSPAC
- アーカイブ
- 想のひと時
- 掲示板・ゲストブ



IV:掲載事例

HospPACワーク資料

-  院内患者会について(三枝 高理氏講演) .pdf
Adobe Acrobat ドキュメント [6.4 MB]
[ダウンロード](#)
-  HospPAC 登録型奨励証 (2019年連続) .pdf
Adobe Acrobat ドキュメント [3.1 MB]
[ダウンロード](#)
-  患者ホームサロンへの道.pdf
Adobe Acrobat ドキュメント [1.3 MB]
[ダウンロード](#)
-  「院内患者会へ想いの断片」.pdf
Adobe Acrobat ドキュメント [258.5 KB]
[ダウンロード](#)
-  アンケート調査その2: 「院内患者会の運営状況とその課題」.pdf
Adobe Acrobat ドキュメント [3.2 MB]
[ダウンロード](#)
-  アンケート調査その1: 「患者会と医療者のパートナーシップ」.pdf
Adobe Acrobat ドキュメント [459.7 KB]
[ダウンロード](#)

ホーム

院内患者会世話人
とは

院内患者会とは

全国の院内患者会

資料

一般公開資料 (日
語漢・語り集)

一般公開資料 (日
語)

一般公開資料 (英
語)

HospPACワ
ーク資料

アーカイブ

顔のひと時



IV : 掲載事例

時には心を遊ばせて



家の前に寄せる花々

セレナーデの調べに和する小夜寝の静けりの中で、美しく咲き乱れる花々を訪ねてみましょう。

20110505Serenata del ruiseñor.pps

Microsoft Power Point プレゼンテーション (9.6 MB)

[ダウンロード](#)

癒しと憩いの画像集



数多くの画像があります。一展、訪ねてみませんか！
九州がんセンターの皆様へ心温まる贈り物です！

「自然界の美しい風景・音・生命力には人を癒す力がある」と、昨今、医療の場でも盛んに研究されております。九州がんセンター画像情報部でも「癒し・憩い」をテーマにさまざまな研究を行っています。

本サイトは、画像情報部により収集された数々の自然界の写真・音・映像を、わかりやすく分類したデータベースです。一途の方々にWebを通じてこれらの写真・映像を閲覧できるようにしました。自然の持つ美しさ、癒かさを画像から感じてください。すこしでもみなさまの心の安らぎにつながっていただければ幸いです。

<九州がんセンターの医療情報研究の一環として、画像情報部の>

とは

院内患者会とは

全国の院内患者会

資料

憩いの一と時

目

さまざまな植物

掲示板・ゲストブック

お問い合わせ

BLOG



IV:掲載事例

—自然と時間の流れの中に、癒し・思いを見つけろ—

癒し・思い画像データベース

Healing & Belonging Photo Image Database

画像検索

静止画/動画

検索

登録検索

分類一覧

検索キーワード

検索のヘルプ

ホーム

更新履歴

このサイトについて

医学からみた「癒しと思い」

癒し・思い画像データベース宣言

癒し・思いアツクのテーマ

四季の花々・植物の遷移

癒しの言葉 / 文字と画伴

時間の流れ

水の流れ

懐かしい風景

名所・旧跡

自然と動物

その他の画像

癒しの動画

癒しの言葉

ご提供いただいた画伴

テーマ別おすすめ写真

今、「癒し」が求められています。

自然界の美しい情景・音・生命力などには、「人の心を癒す力」があると、医療の現場でも研究しています。

このサイトは、視覚を主体とした「癒し・思い」を体験してもらえよう、美しい花や風景、心安らげる懐かしい風景などをたくさん掲載しています。自然と時の流れの中に、「癒し・思い」の場所を探してみてください。

2001年12月 国立病院九州がんセンター 医療情報部





IV:掲載事例

ささやかな願い

とは
県内県外
全国の障
資料
他のひと
評
さま
掲示板



IV: 掲載事例





IV : 掲載事例

日		血液病専門医者のためにNPOももの木が 今年通りテントを申し込みます。 よろ、皆様のご参加を！	群00・【ももの木】	<input type="checkbox"/> 掲示板・ゲストブック <input type="checkbox"/> HoopACからのお知らせ <input type="checkbox"/> 講演・フォーラム・イベント <input type="checkbox"/> HPの使い方 <input type="checkbox"/> その他
9月15日	東京	東京血液がんフォーラム 「リンパ腫に対する最新のエビデンスと治療 法変化の展望」	票申 込 グループ・ネクサス	<input type="checkbox"/> お問い合わせ <input type="checkbox"/> BLOG
9月15日	東京	国立がん研究センター創立50周年記念イベ ント	国立がん研究センター	
9月16日	仙台	血液がん・東北フォーラム 「より良い治療とより良い治療」	血液情報広場 骨髄移植推進協会の	
9月21日	東京	新法の考えと加齢	票申 込 東大総務寄付講座「食と生 命」	
9月22日	名古屋	再生つばさの会 (名古屋看護・福祉福祉)	再生つばさの会	
9月25日	大阪	もっと知ってほしい「がんの教育」	票申 込 キヤンサーネット・オ	
9月29日	大阪	血液がん・大阪フォーラム	血液情報広場つばさ	
9月29日	東京	画1回市民公開講座「膵臓癌ってどんな病気？」	東京医科歯科大学病院病・ 内分科・代謝内科	



IV:掲載事例

Hospital based patient advocacy council

HosPACからのお知らせ

○ 第12回院内患者会世話人連絡協議会総会について



指示板用-第12回定例総会案内.docx

Microsoft Word 文書 [117.7 KB]

[ダウンロード](#)

開催日は、予定通り10月27日(土曜日)です。
内容は、やや長文なので、上記の【[ダウンロード](#)】から開いてご覧ください。
看護師の立場で、血液腫瘍疾患の患者とその家族の対処と心理状態を
研究された知見をもとにしての、後藤真美子さまのお話があります。
(HosPAC事務局)

ホーム

院内患者会世話人連絡協議会
とは

院内患者会とは

全国の院内患者会

資料

聴のひと時

指示板・ゲストブック

HosPACからのお知らせ



IV:掲載事例

◎ Jimdoの使用法解説

Jimdoの[日本語マニュアル](#)はこちらです。
Jimdoの[初級操作法](#)は分かり易い。

Jimdoについての[動画による説明・文書説明](#) (1)
[動画による使用法の説明](#) (2)

また、[ミニブログ](#)としての活用の仕方の案内があります。

◎ ブログ欄の見方

●**ブログ欄**が、ホームページから自由に 閲覧出来るようになりました。
各投稿へのコメントも可能です。

■「ブログ始めました」

HosPACのブログを始めています。ご質問がございましたら、[こちら](#)よりお問い合わせください。

ブログの書き方はこちら(初心者向け)

運営、閲覧して頂きます。

⇒閲覧する方法・・・ホームの上欄にある
「ブログ始めました」の **赤丸**のところにある
「[こちら](#)」をクリックすると、ブログの一覧が
出ます。

◎ 院内患者会とは

院内患者会とは

全国の院内患者会

資料

懇話会と特

掲示板・ゲストブック

◎ HosPACからのお知らせ

◎ 講演・フォーラム・イベント

◎ HPPの使い方

◎ その他

お問い合わせ

BLOG